

ΠΕΡΙΦΕΡΕΙΑΚΗ ΕΝΟΤΗΤΑ ΔΡΑΜΑΣ  
**ΔΙΕΥΘΥΝΣΗ ΑΓΡΟΤΙΚΗΣ ΟΙΚΟΝΟΜΙΑΣ ΚΑΙ ΚΤΗΝΙΑΤΡΙΚΗΣ**  
ΤΜΗΜΑ ΠΟΙΟΤΙΚΟΥ ΚΑΙ ΦΥΤΟΪΓΕΙΟΝΟΜΙΚΟΥ ΕΛΕΓΧΟΥ

ΟΔΗΓΙΕΣ ΒΗΜΑ-ΠΡΟΣ-ΒΗΜΑ  
ΕΓΓΡΑΦΗΣ ΣΤΙΣ ΨΗΦΙΑΚΕΣ ΥΠΗΡΕΣΙΕΣ ΤΟΥ ΥΠ.Α.Α.Τ:  
**«ΧΡΗΣΗ ΦΥΤΟΠΡΟΣΤΑΤΕΥΤΙΚΩΝ ΠΡΟΪΟΝΤΩΝ»**

α' έκδοση

**Δράμα, 16 Νοεμβρίου 2017**

## ΣΥΝΤΑΓΗ ΓΕΩΡΓΙΚΩΝ ΦΑΡΜΑΚΩΝ

Σύμφωνα με Απόφαση του Υπουργείου Αγροτικής Ανάπτυξης και Τροφίμων [με αρ. 8670/83089/01-08-2017 (ΦΕΚ Β' 2724)], από τις **18 Σεπτεμβρίου 2017** η πώληση γεωργικών φαρμάκων γίνεται μόνον με την **έκδοση συνταγής χρήσης γεωργικών φαρμάκων**. Η συνταγή χρήσης γεωργικών φαρμάκων εκδίδεται από Γεωπόνους και Τεχνολόγους Γεωπονίας που είναι εγγεγραμμένοι στο Μητρώο Συνταγογράφων Γεωργικών Φαρμάκων του ΥΠ.Α.Α.Τ. και εκτελείται στα καταστήματα εμπορίας γεωργικών φαρμάκων. Η συνταγή είναι απαραίτητη για την πώληση γεωργικών φαρμάκων για επαγγελματική χρήση.

Η συνταγή εκδίδεται προς πρόσωπα που κατέχουν **πιστοποιητικό γνώσης ορθής χρήσης γεωργικών φαρμάκων** ή είναι **κάτοχοι σχετικού τίτλου σπουδών**. Αν κάποιος καλλιεργητής δεν κατέχει ακόμη το πιστοποιητικό μπορεί να αγοράσει γεωργικά φάρμακα μόνον εφόσον δηλωθεί στις Ψηφιακές Υπηρεσίες του ΥΠ.Α.Α.Τ. από κάποιον άλλο, **ήδη κάτοχο** του πιστοποιητικού, ή κάποιο άλλο πρόσωπο **κάτοχο τίτλου σπουδών**, ότι αναλαμβάνει εκείνος για λογαριασμό τού πρώτου την ευθύνη της εφαρμογής των γεωργικών φαρμάκων.

Η δήλωση αυτή γίνεται με κωδικούς πρόσβασης (δημιουργία λογαριασμού) στις Ψηφιακές Υπηρεσίες Γεωργικών Φαρμάκων του ΥΠ.Α.Α.Τ.

Όσον αφορά στους κατόχους **τίτλου σπουδών** που επέχει θέση πιστοποιητικού γνώσεων ορθολογικής χρήσης γεωργικών φαρμάκων αορίστου ισχύος, εφόσον επιθυμούν να κάνουν επαγγελματική χρήση γεωργικών φαρμάκων οφείλουν να εισέλθουν στην ψηφιακή υπηρεσία «Χρήση Φυτοπροστατευτικών Προϊόντων» για να υποβάλλουν ηλεκτρονικά τον τίτλο σπουδών που διαθέτουν και να αιτηθούν την καταχώρησή τους ως **χρήστες φυτοπροστατευτικών προϊόντων**. Οι σχετικοί τίτλοι σπουδών είναι οι παρακάτω:

- 1) Γεωπόνος, πτυχιούχος ΑΕΙ
- 2) Τεχνολόγος Γεωπονίας Τμήματος Φυτικής Παραγωγής
- 3) Τεχνολόγος Γεωπονίας Τμήματος Διοίκησης Γεωργικών Εκμεταλλεύσεων
- 4) Τεχνολόγος Γεωπονίας Τμήματος Θερμοκηπιακών Καλλιεργειών και Ανθοκομίας και
- 5) Τεχνολόγος Γεωπονίας Τμήματος Βιολογικής Γεωργίας για χρήσεις συμβατές με τη βιολογική γεωργία
- 6) Κάτοχος ισότιμου πτυχίου ή διπλώματος αντίστοιχης ειδικότητας σχολής κράτους – μέλους της Ε.Ε. με τα ανωτέρω ή χώρας εκτός Ε.Ε. με βάση την αρχή της αμοιβαιότητας.

Επομένως στις Ψηφιακές Υπηρεσίες Χρήσης Γεωργικών Φαρμάκων (ΥΠ.Α.Α.Τ.) εγγράφονται:

**α)** οι κάτοχοι **πιστοποιητικού γνώσεων χρήσης** για να προσθέσουν επιπλέον ονόματα καλλιεργητών προς ανάληψη ευθύνης χρήσης των γ. φαρμάκων για λογαριασμό τους και

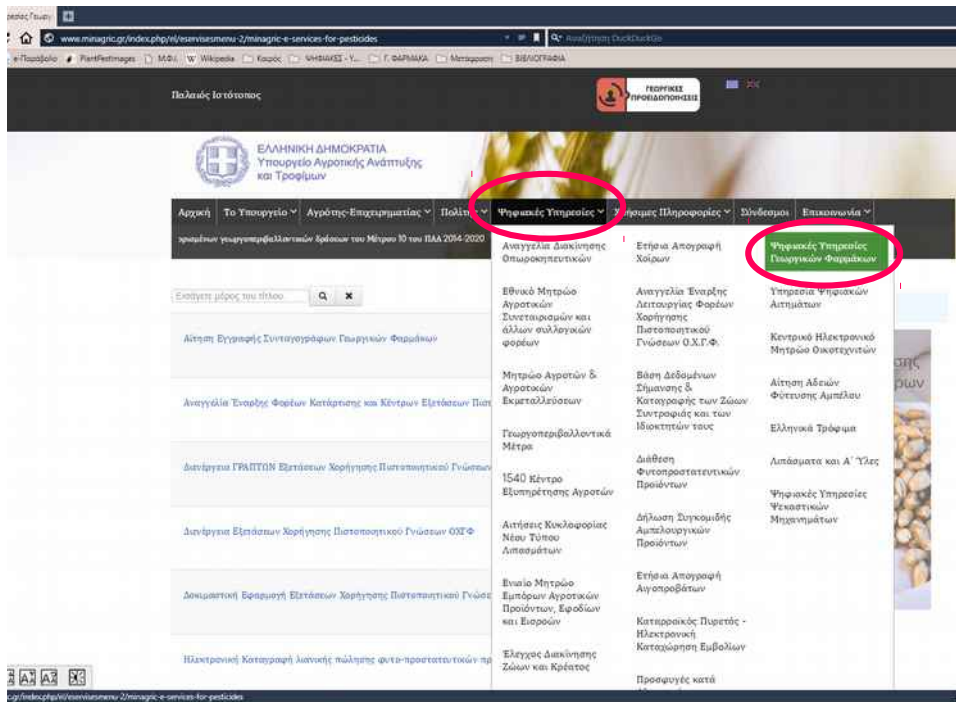
**β)** οι κάτοχοι **τίτλου σπουδών**, για την αναγνώρισή τους από τις ψηφιακές υπηρεσίες ως χρήστες γ.φ. και για να προσθέσουν τυχόν επιπλέον ονόματα καλλιεργητών, όπως παραπάνω.

Η διαδικασία εγγραφής στις Ψηφιακές Υπηρεσίες Γεωργικών Φαρμάκων αναλυτικά περιγράφεται βήμα-προς-βήμα παρακάτω:

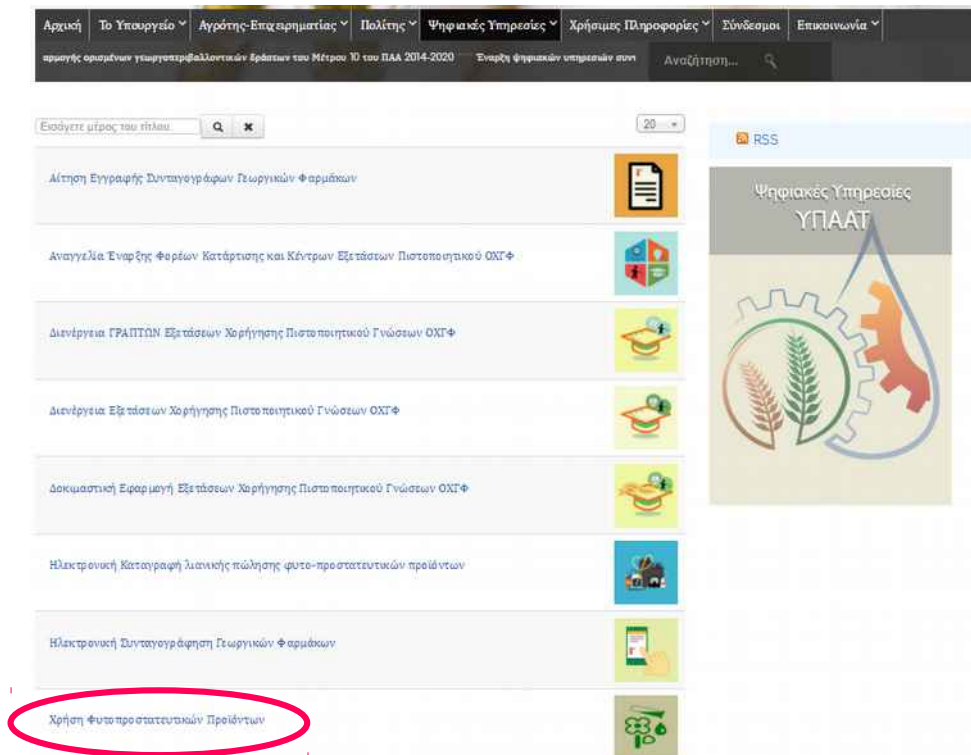
**A)** Από την αρχική σελίδα του Υπουργείου Αγροτικής Ανάπτυξης και Τροφίμων (ΥΠ.Α.Α.Τ.)

[www.minagric.gr](http://www.minagric.gr)

Επιλέγουμε «Ψηφιακές Υπηρεσίες» και στη συνέχεια «Ψηφιακές Υπηρεσίες Γεωργικών Φαρμάκων».



**B)** Στη σελίδα που ανοίγει επιλέγουμε «Χρήση φυτοπροστατευτικών προϊόντων».



## Γ) Επιλέγουμε «Σύνδεση».

The screenshot shows the website of the Ministry of Agriculture and Food of Greece. The header includes the logo and the text 'ΕΛΛΗΝΙΚΗ ΔΗΜΟΚΡΑΤΙΑ Υπουργείο Αγροτικής Ανάπτυξης και Τροφίμων'. A navigation menu contains various categories like 'Αρχική', 'Το Υπουργείο', 'Αγρότης-Επαγγελματίας', 'Πολίτης', 'Ψηφιακές Υπηρεσίες', etc. The main content area is titled 'Χρήση Φυτοπροστατευτικών Προϊόντων' and includes a date '19 Ιουνίου 2016 11:50'. A red circle highlights the 'Σύνδεση' button. To the right, there is a graphic with the text 'Ψηφιακές Υπηρεσίες ΥΠΑΑΤ' and an illustration of a gear and a water drop.

## Δ) Επιλέγουμε «Αποδέχομαι την πολιτική χρήσης».

The screenshot shows a document titled 'ΕΛΛΗΝΙΚΗ ΔΗΜΟΚΡΑΤΙΑ ΥΠΟΥΡΓΕΙΟ ΑΓΡΟΤΙΚΗΣ ΑΝΑΠΤΥΞΗΣ & ΤΡΟΦΙΜΩΝ ΓΕΝΙΚΗ ΔΙΕΥΘΥΝΣΗ ΔΙΟΙΚΗΤΙΚΩΝ ΥΠΗΡΕΣΙΩΝ ΚΑΙ ΗΛΕΚΤΡΟΝΙΚΗΣ ΔΙΑΚΥΒΕΡΝΗΣΗΣ Δ/ΝΣΗ ΗΛΕΚΤΡΟΝΙΚΗΣ ΔΙΑΚΥΒΕΡΝΗΣΗΣ ΠΟΛΙΤΙΚΗ ΧΡΗΣΗΣ ΨΗΦΙΑΚΩΝ ΥΠΗΡΕΣΙΩΝ'. Under the heading '1. Γενικά', there is text explaining the policy. At the bottom, there are two buttons: 'Αποδέχομαι την πολιτική χρήσης' (highlighted in red) and 'Δεν αποδέχομαι την πολιτική χρήσης'.

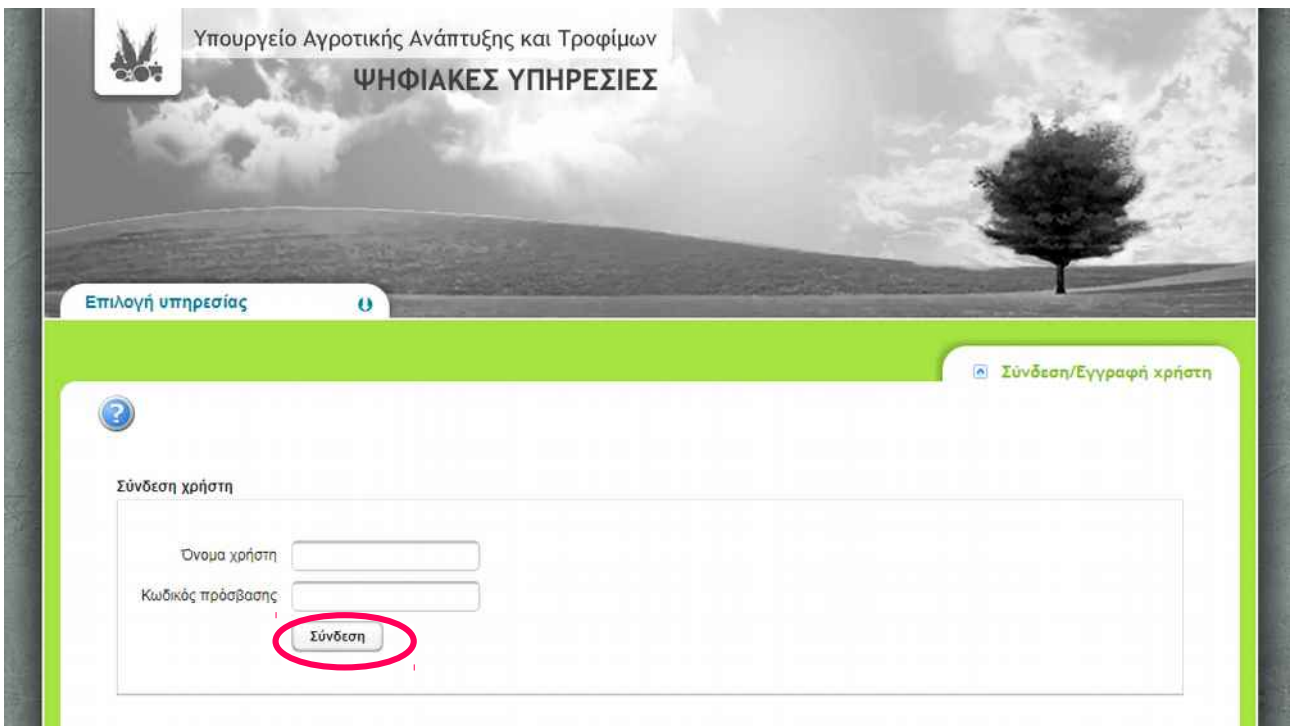
**Ε)** Για να εισέλθουμε για πρώτη φορά στην Ψηφιακή Υπηρεσία θα πρέπει να δημιουργήσουμε λογαριασμό χρήστη. Επιλέγουμε «**Δημιουργία λογαριασμού**».

The screenshot shows the login page of the 'ΨΗΦΙΑΚΕΣ ΥΠΗΡΕΣΙΕΣ' (Digital Services) website. At the top, there is a logo of a bird and the text 'Υπουργείο Αγροτικής Ανάπτυξης και Τροφίμων'. Below the logo, the text 'ΨΗΦΙΑΚΕΣ ΥΠΗΡΕΣΙΕΣ' is displayed. The page has a green header with 'Επιλογή υπηρεσίας' on the left and 'Σύνδεση/Εγγραφή χρήστη' on the right. The main content area contains a help message: 'Για τηλεφωνική υποστήριξη στη χρήση των ψηφιακών υπηρεσιών καλέστε το 1540'. Below this, there are two sections: 'Σύνδεση χρήστη' and 'Εγγραφή'. The 'Σύνδεση χρήστη' section has input fields for 'Όνομα χρήστη' and 'Κωδικός πρόσβασης', and a 'Σύνδεση' button. The 'Εγγραφή' section has a button labeled 'Δημιουργία λογαριασμού', which is circled in red.

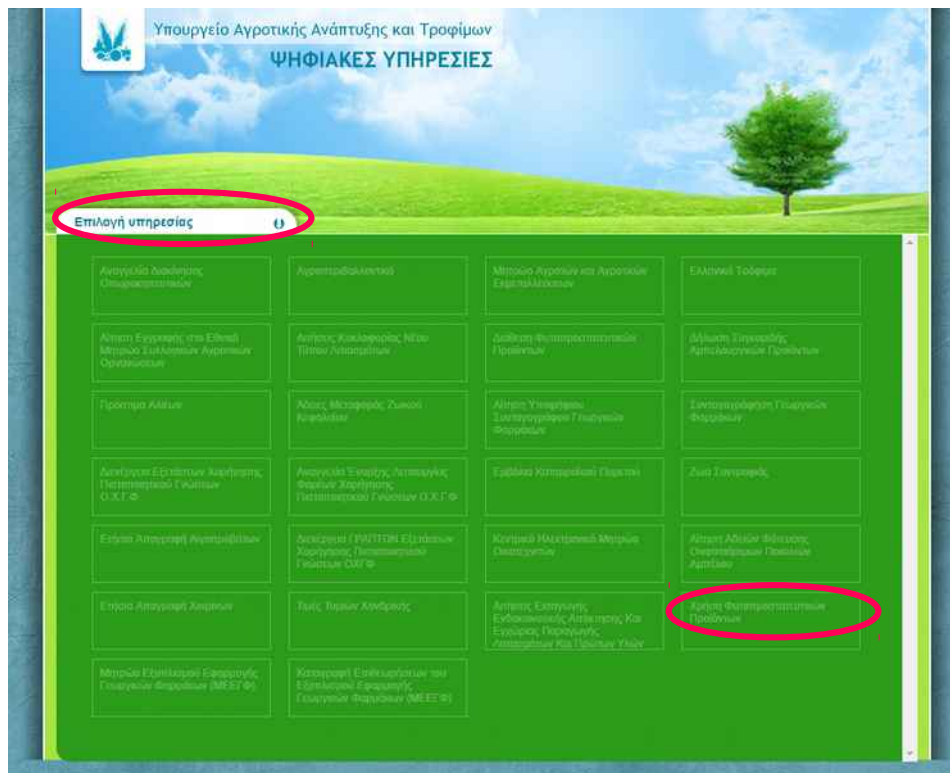
**Στ)** Στην καρτέλα που ανοίγει συμπληρώνουμε τα στοιχεία μας, δηλώνουμε έναν προσωπικό κωδικό και καταχωρίζουμε μία ηλεκτρονική διεύθυνση (e-mail) στην οποία θα σταλεί αυτόματα μήνυμα από το σύστημα με το όνομα χρήστη.

The screenshot shows the registration page of the 'ΨΗΦΙΑΚΕΣ ΥΠΗΡΕΣΙΕΣ' (Digital Services) website. At the top, there is a logo of a bird and the text 'Υπουργείο Αγροτικής Ανάπτυξης και Τροφίμων'. Below the logo, the text 'ΨΗΦΙΑΚΕΣ ΥΠΗΡΕΣΙΕΣ' is displayed. The page has a green header with 'Επιλογή υπηρεσίας' on the left and 'Σύνδεση/Εγγραφή χρήστη' on the right. The main content area contains a registration form titled 'Εγγραφή'. The form has several input fields: 'Επώνυμο/Επωνυμία\*', 'Όνομα', 'Πατρώνυμο', 'Ημερίνα Γέννησης', 'Α.Φ.Μ.\*', 'Τηλέφωνο\*', 'E-Mail\*', 'Επιλέξτε E-Mail\*', 'Διεύθυνση\*', 'Πόλη\*', 'Τ.Κ.\*', 'Κωδικός Πρόσβασης\*', 'Επιλέξτε Κωδικό\*', and 'Υποβολή'. The 'E-Mail\*' field, 'Κωδικός Πρόσβασης\*' field, and 'Υποβολή' button are circled in red. There is also a checkbox for 'Επιλέξτε εδώ αν δεν θέλετε να λαμβάνετε e-mail.' and an 'Εξοδος' button.

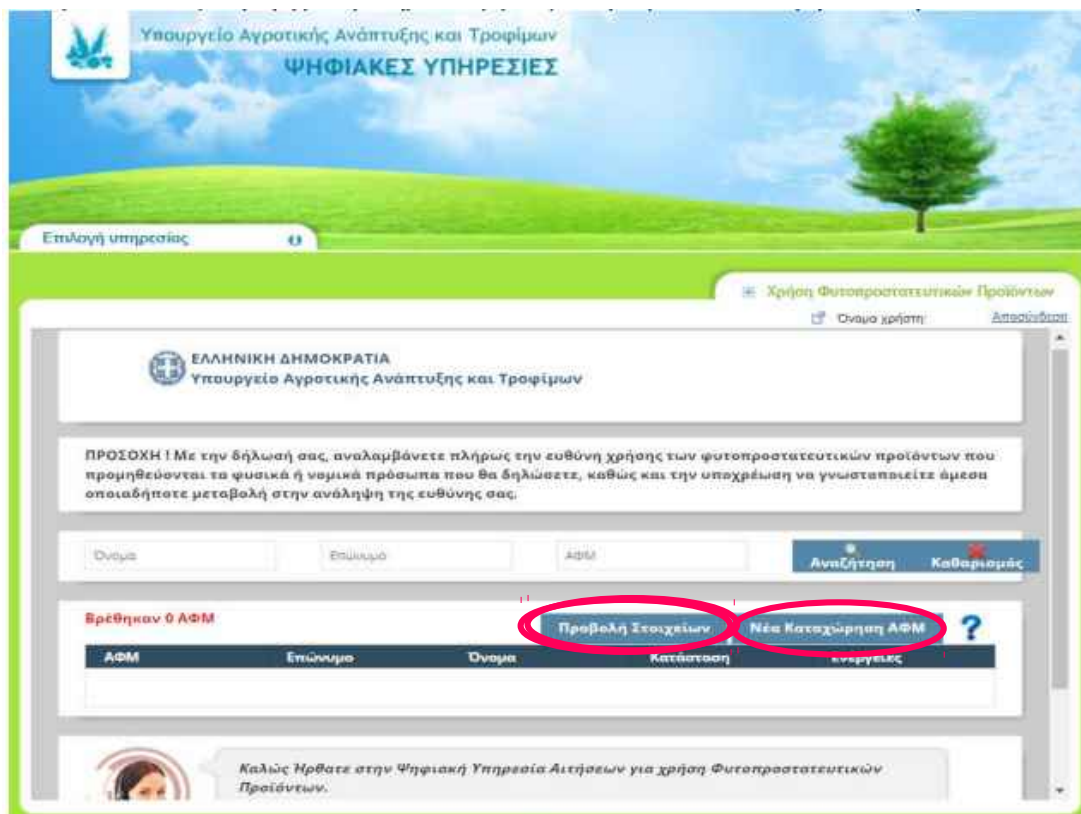
**Η)** Το **όνομα χρήστη** (username) όπως αναγράφεται στο μήνυμα ηλεκτρονικού ταχυδρομείου που παραλήφθηκε αυτόματα και ο **κωδικός πρόσβασης** που δηλώθηκε στην προηγούμενη καρτέλα συμπληρώνονται στην επόμενη σελίδα που ανοίγει για την είσοδο στις Ψηφιακές Υπηρεσίες.



**Θ)** Στη σελίδα που ανοίγει, από το μενού «Επιλογή υπηρεσίας», επιλέγουμε τη «**Χρήση φυτοπροστατευτικών προϊόντων**».



**I)** Οι κάτοχοι του πιστοποιητικού γνώσεων χρήσης γεωργικών φαρμάκων, επιλέγοντας στην επόμενη σελίδα «**Προβολή στοιχείων**» συμπληρώνουν τα στοιχεία τους (ονοματεπώνυμο, ΑΦΜ, email).



**Iα)** Στη συνέχεια επιλέγουν «**Νέα καταχώριση ΑΦΜ**» και ανοίγει η καρτέλα δήλωσης του ονοματεπώνυμου και του ΑΦΜ πρόσθετων προσώπων που δεν είναι κάτοχοι του πιστοποιητικού γνώσεων χρήσης γ.φ., για την ανάληψη της ευθύνης χρήσης των γεωργικών φαρμάκων (αφορά στην έκδοση συνταγής και στην τιμολόγηση φαρμάκων προς μη κατόχους πιστοποιητικού γνώσεων χρήσης). Η διαδικασία ολοκληρώνεται επιλέγοντας «**Αποθήκευση**».

Προσθήκη ΑΦΜ μη πιστοποιημένου

**Αποθήκευση** **Άκυρο**

ΑΦΜ	<input type="text"/>
Όνομα	<input type="text"/>
Επίπλομο	<input type="text"/>

**ιβ)** Οι κάτοχοι τίτλου σπουδών επιλέγοντας «**Προβολή στοιχείων**» συμπληρώνουν στην επόμενη σελίδα τα στοιχεία τους (ονοματεπώνυμο, ΑΦΜ, email), επιλέγουν την «**Αρμόδια ΔΑΟΚ**» και την «**Κατηγορία πτυχίου**» και μεταφορτώνουν («ανεβάζουν στο σύστημα») σε μορφή pdf τον τίτλο σπουδών τους και την υπεύθυνη δήλωση υπογεγραμμένη (υπόδειγμα της οποίας μπορεί να παραληφθεί από την ίδια σελίδα). Μετά την ολοκλήρωση πρέπει να επιλεγεί η «**Αποθήκευση**». Η έγκριση εγγραφής των κατόχων τίτλου σπουδών γίνεται από την αντίστοιχη ΔΑΟΚ που έχει επιλεγεί στα στοιχεία αίτησης. Μόλις εγκριθεί η εγγραφή, αποστέλλεται αυτομάτως μήνυμα από το σύστημα που επιβεβαιώνει την εγγραφή του κατόχου τίτλου σπουδών στις Ψηφιακές Υπηρεσίες.

Προσωπικά Στοιχεία	
Όνομα	πρ Δημήτρης
Επώνυμο	πρ Παπαδόπουλος
Πατρώνυμο	πρ Ιωάννης
ΑΦΜ	
Αρ. Τηλεφώνου	πρ 2101234567
e-mail	πρ papadimitj@dasmeis.gr

Στοιχεία Αίτησης	
Αρμόδια ΔΑΟΚ	Επιλέξτε ΔΑΟΚ
Κατηγορία Πτυχίου	Επιλέξτε Κατηγ. Πτυχίο
Βασικό πτυχίο σε μορφή pdf	Μεταφόρτωση αρχείου
Υπ. Δήλωση σε pdf	Μεταφόρτωση αρχείου
Πρότυπο Υπ. Δήλωσης	Κατέβασμα Αρχείου

Για την καταχώριση **πρόσθετων ονομάτων**, με σκοπό την ανάληψη της ευθύνης της χρήσης γ. φαρμάκων για λογαριασμό καλλιεργητών μη κατόχων πιστοποιητικού χρήσης, ακολουθούνται οι ενέργειες όπως παραπάνω (**Ια**).